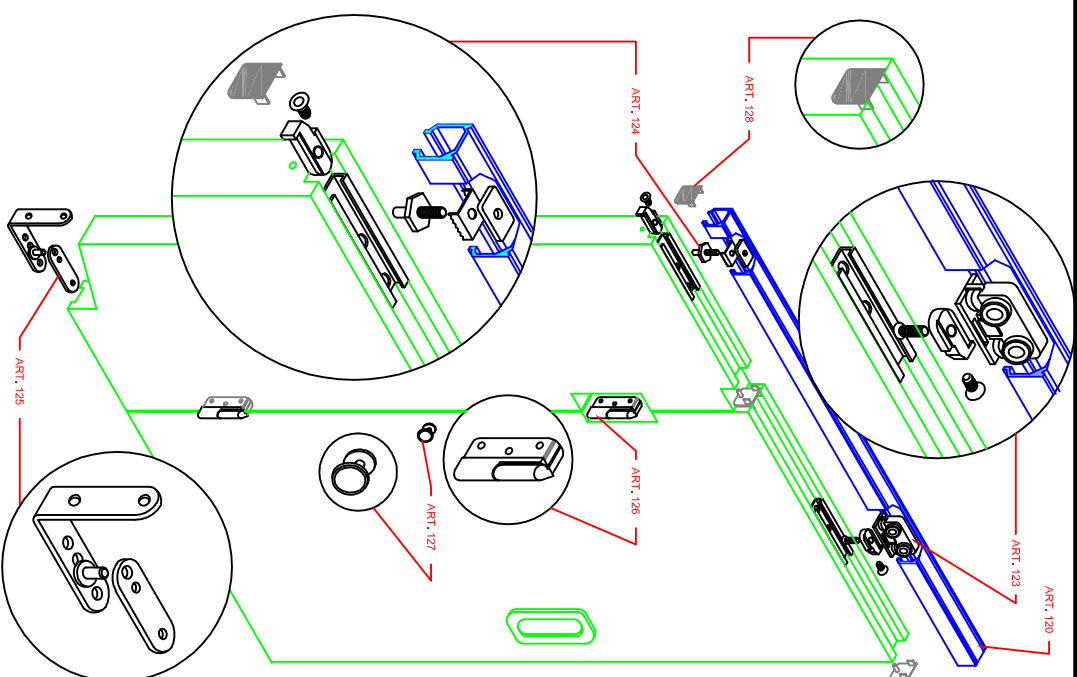
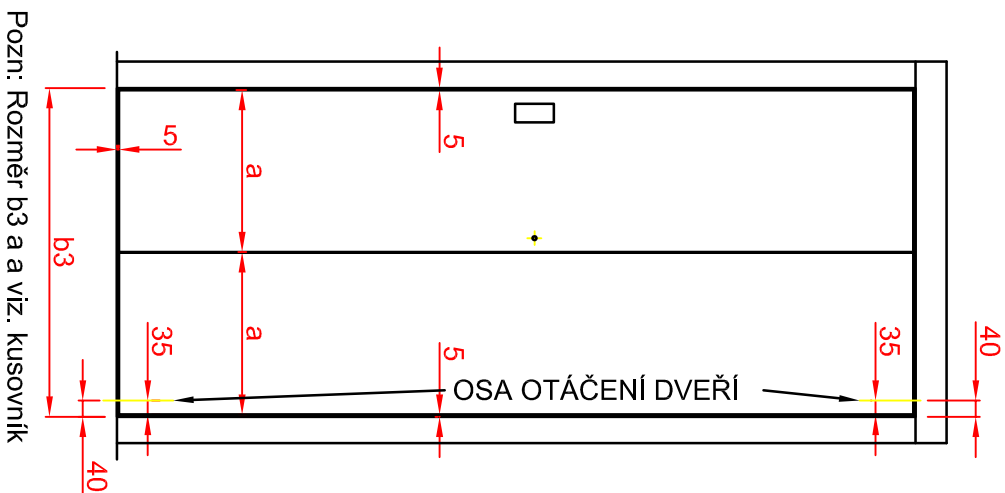
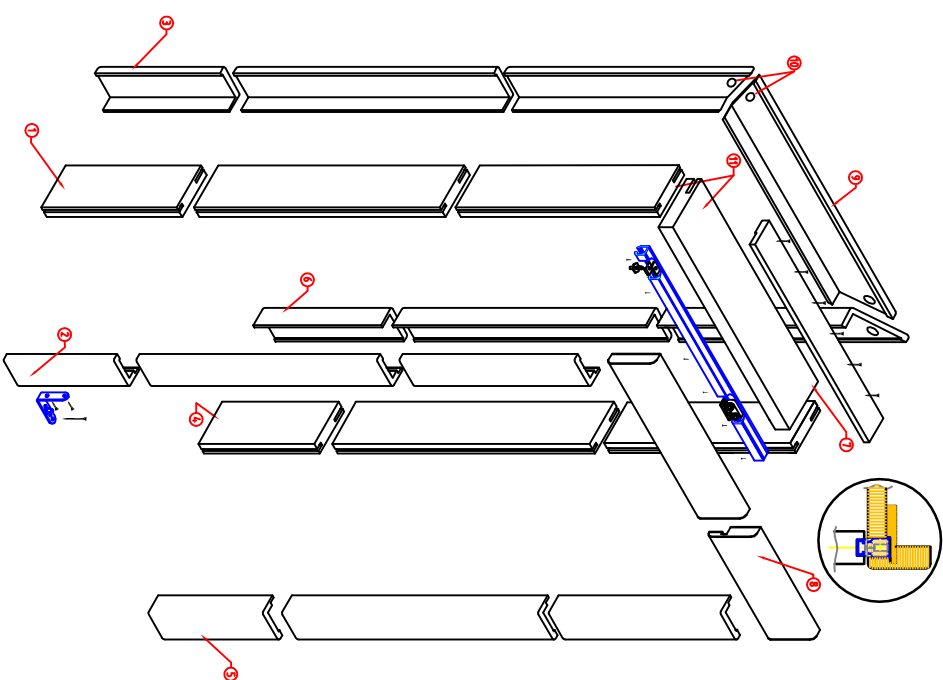


Bez souhlasu firmy nesmí být tento dokument  
kopírován 3 osobou, nebo konkurenční firmou.

Vlastnictví firmy SAPELI spol.s.r.o.  
DVEŘE A ZÁRUBNĚ

Údaje odpovídají současnému technickému  
standartu. Technické normy vyhrazeny.



**POSTUP MONTÁŽE TLOUŠŤKY DVEŘÍ 40 mm**

1. SESAZENÍ NOSNÉ OBLOŽKY S OSTĚNÍM (SLEPENÍ)
2. SPOJENÍ SVISLÉHO OSTĚNÍ S VODROVNÝM
3. ZASAZENÍ ZÁRUBŇOVÉHO SOUBORU DO STAVEBNÍHO OTVORU A ZAVÁZĚNÍ
4. ROZEPŘENÍ ZÁRUBNĚ - PRO SPRÁVNOU FUNKCI DVEŘÍ JE NUTNÉ ZAJISTIT POŽADOVANÝ ROZMĚR V ZÁRUBŇOVÉ POLODRÁŽCE

5. ZAPĚNĚNÍ ZÁRUBNĚ MONTÁŽNÍ PĚNOU
6. SPOJENÍ KRYCÍCH OBLOŽEK A VSAZENÍ DO ZÁRUBNĚ
7. MONTÁŽ PRVKŮ KOVÁNÍ (TRN, KOLEJNICE)
8. NASAZENÍ DVEŘÍ
9. NARAŽENÍ KRYCÍHO ČELA

**PODMÍNKY PRO SPRÁVNOU FUNKCI DVEŘÍ**

Nastavení lůžka  
horního trnu na dveřích

Nastavení  
spodního trnu

Nastavení horního trnu  
v kolejnici

